

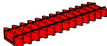
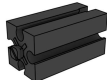

































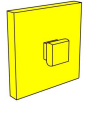


# Einzelteilübersicht

 Grundplatte 120x60	35129 1 x	 Kunststoffachse 30	38413 1 x	 Zahnstange 60, M1.5	31053 2 x
 Baustein 30 schwarz	32879 7 x	 Klemmbuchse 5	37679 6 x	 Winkelstein 10x15x15	38423 2 x
 Winkelträger 15 mit 2 Zapfen, gelb	36298 2 x	 Kettenrad Z20	31779 1 x	 Metallachse 110	31031 1 x
 Winkelträger 15, gelb	35053 2 x	 Baustein 5	37237 2 x	 I-Strebe 45 gelb	36328 1 x
 Baustein 15 schwarz	32881 3 x	 Rast-Ritzel Z10, m=1.5	35945 2 x	 Zahnrad Z40/32	31022 1 x
 Winkelstein 30 Grad	31011 3 x	 Rastachse 75	35087 1 x	 Baustein 15 mit 2 Zapfen	32882 1 x
 Rastachse 30	35063 1 x	 Verbindungsstück 30	31061 2 x	 Hülse 15	31983 1 x
 Gelenkkurbel	35088 3 x	 Rastadapter	36227 1 x	 Winkelträger 30, gelb	36299 1 x
 I-Strebe 30 gelb	31764 2 x	 Winkelstein 60 Grad	31010 2 x	 Gelenkwürfel-Zunge	31426 1 x
 Flachnabenzange	35031 4 x	 Baustein 15 mit Bohrung	32064 4 x	 Gelenkwürfel-Klaue	31436 1 x
 Zahnrad Z20	31021 2 x	 Rastachse 45	35064 1 x	 Rastkupplung	35073 1 x
 Nabenmutter mit Scheibe	31058 4 x	 Zahnrad Z30	36264 1 x	 Kunststoffachse 50	38415 1 x

 Drehscheibe 60	31019 1 x
 Bauplatte 15x15, gelb	38236 1 x